

LANDKREIS
GÖPPINGEN

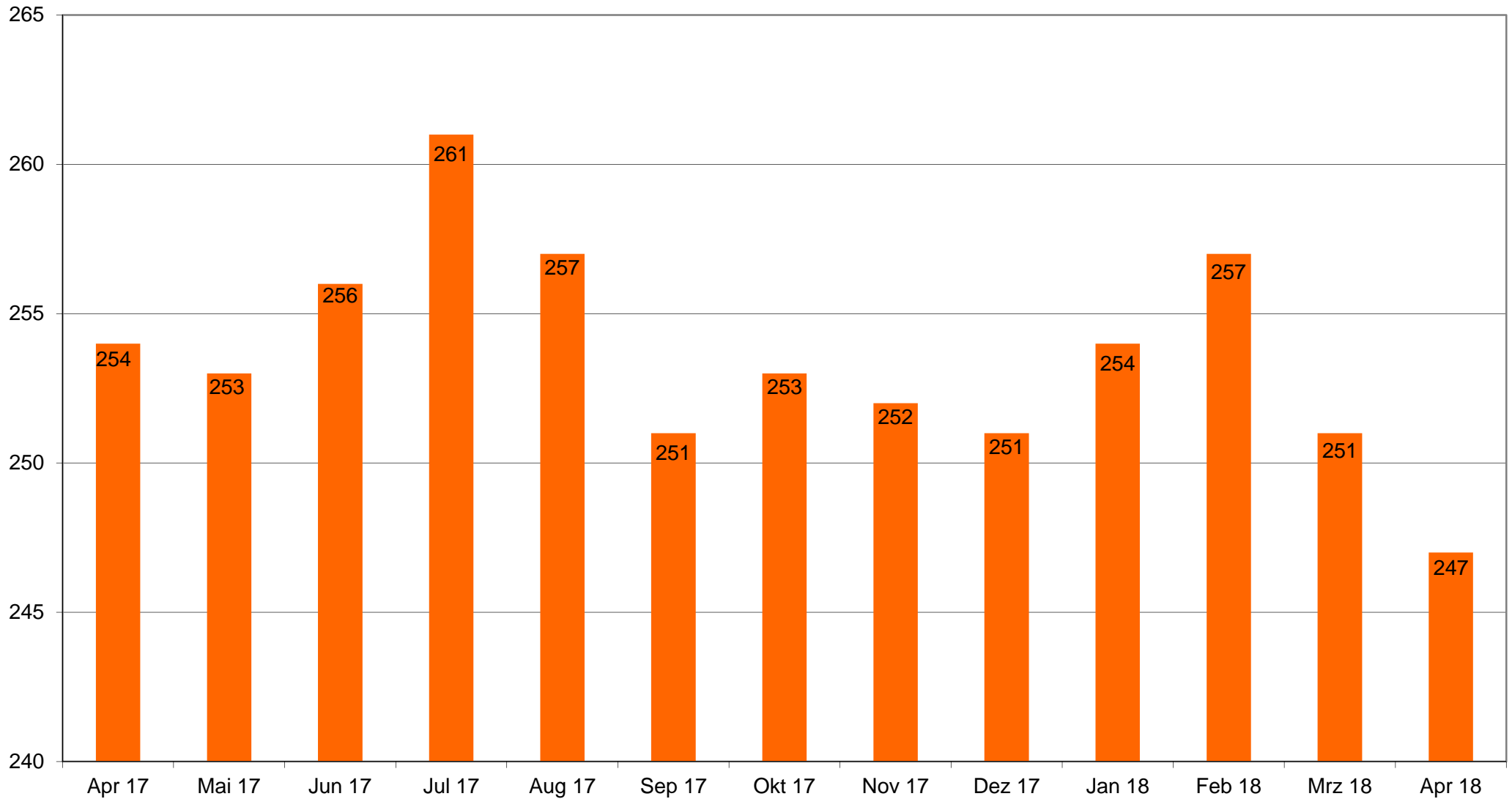
Monatsbericht SGB XII Amt 41

April 2018

(vorläufiger Stand zum 30.04.2018)

Verteiler:
Dezernent für Jugend und Soziales
Amtsleiter 41
Abteilungsleiter 41.3 und 41.4
Sachgebietsleitungen 41.401, 41.402, 41.403 und 41.404

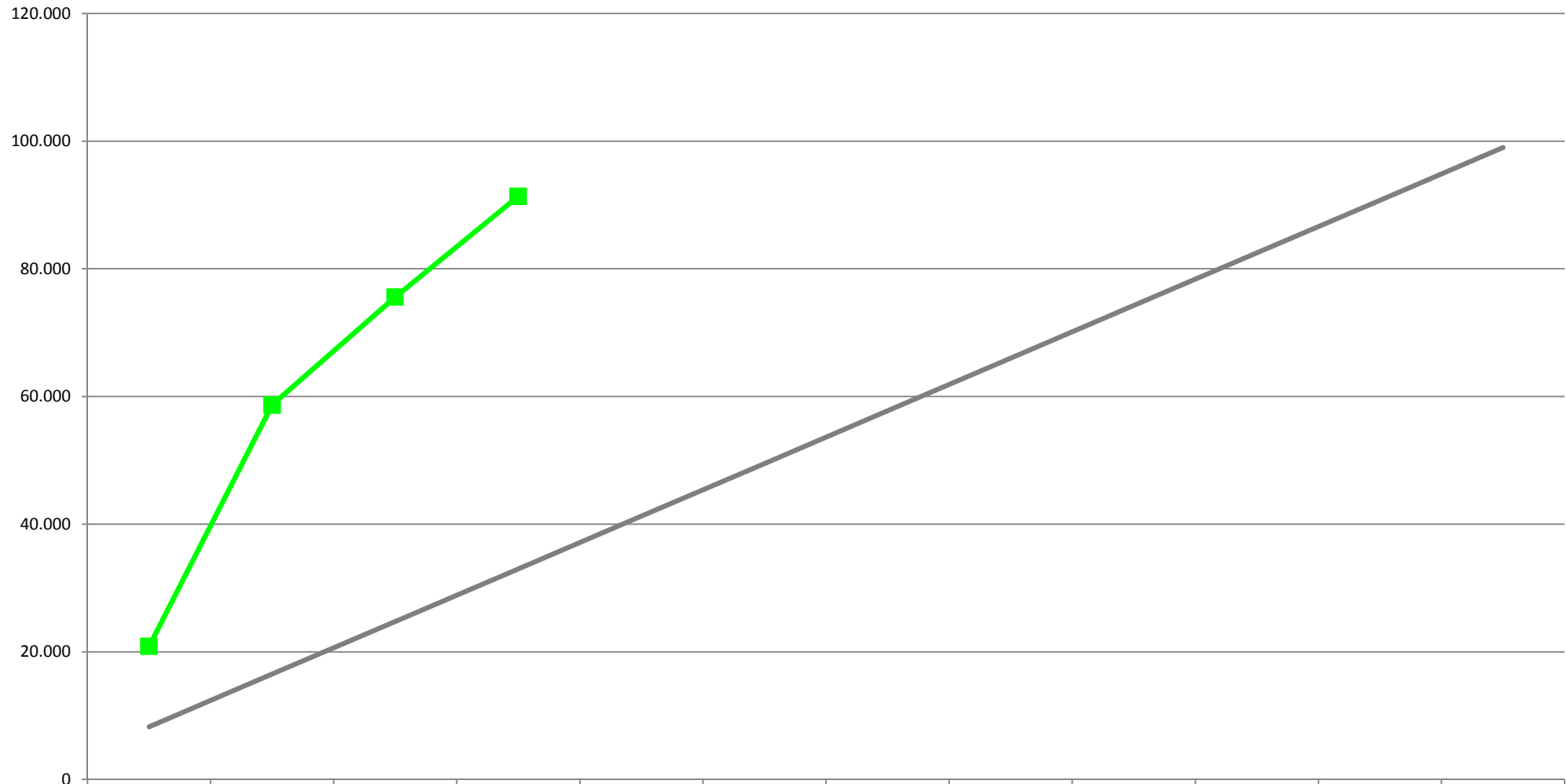
Hilfe zum Lebensunterhalt 3. Kapitel SGB XII Fallzahlen



Hilfe zum Lebensunterhalt 31.10.05

Transfererträge

Hilfe zum Lebensunterhalt nach dem 3. Kapitel SGB XII
Entwicklung der Erträge

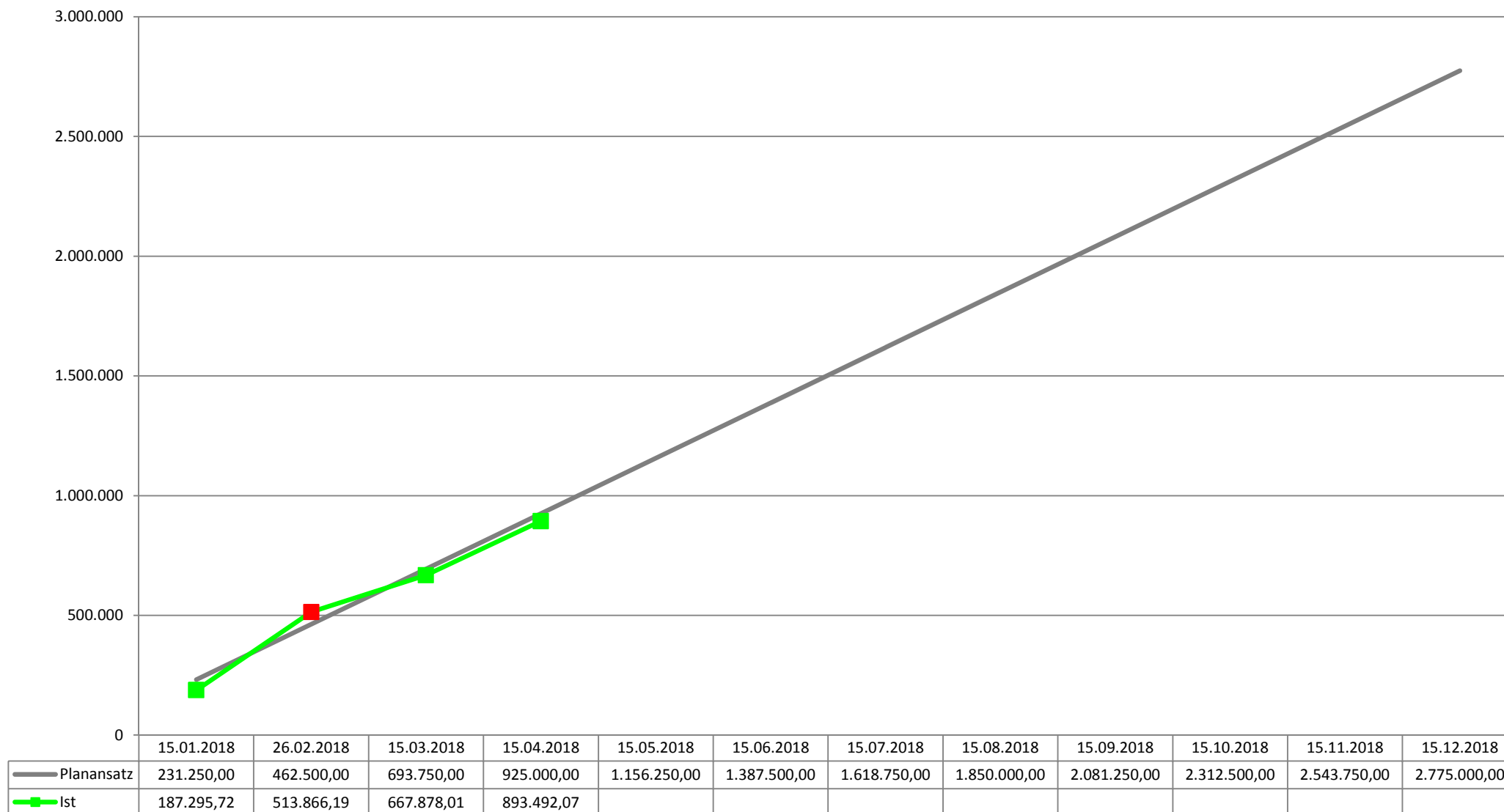


— Planansatz

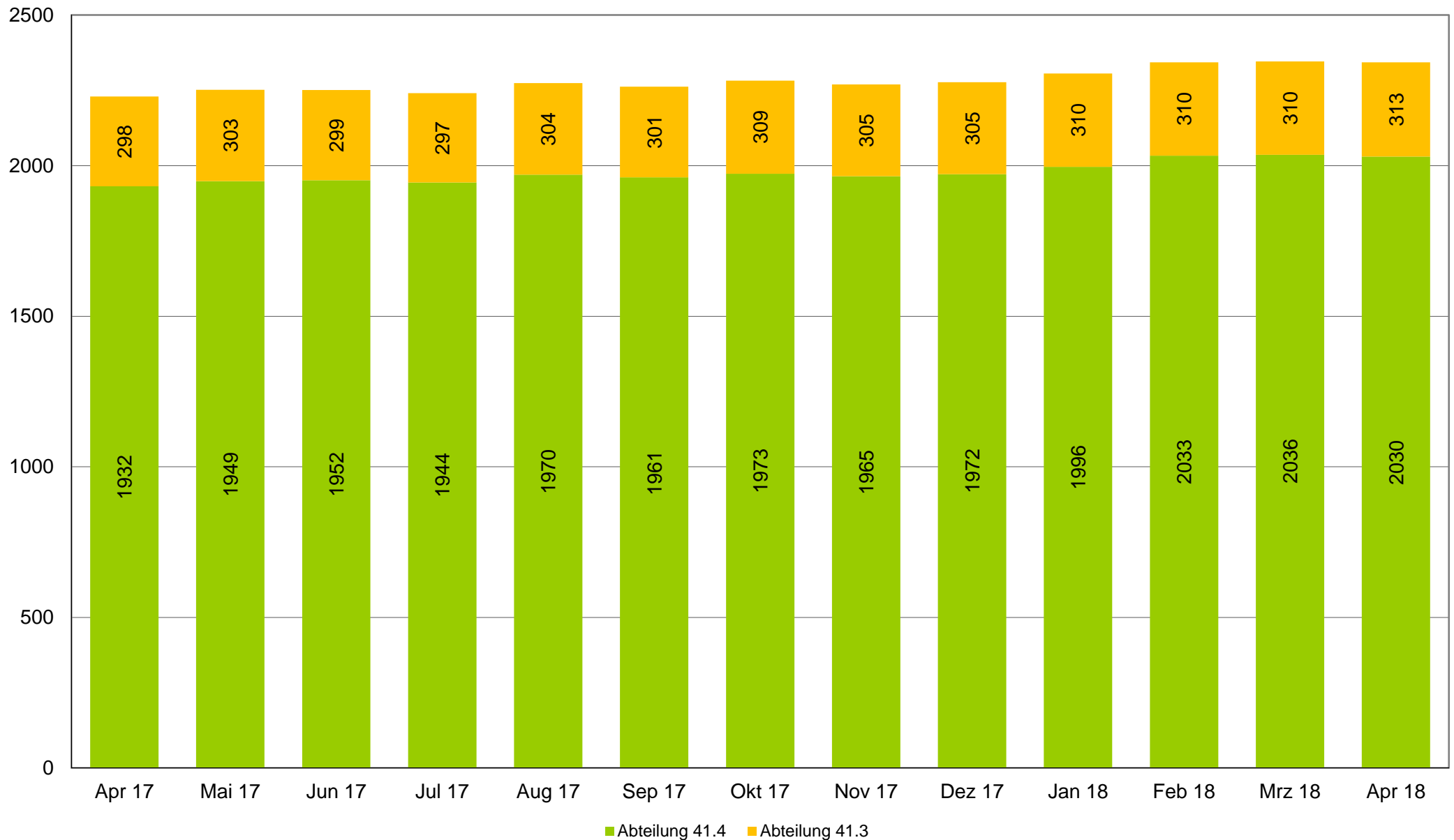
■ Ist

Hilfe zum Lebensunterhalt 31.10.05 Transferaufwendungen

Hilfe zum Lebensunterhalt nach dem 3. Kapitel SGB XII
Entwicklung der Aufwendungen



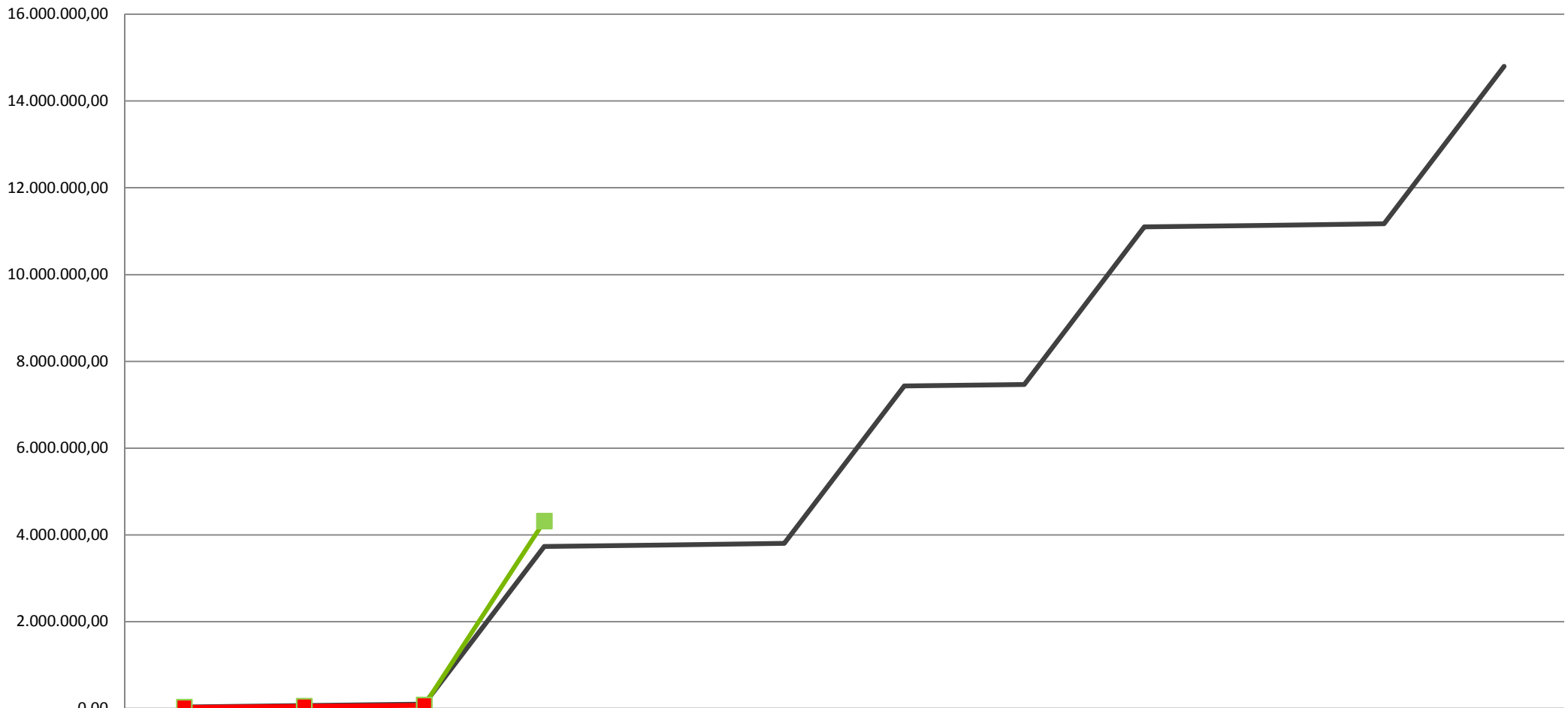
Grundsicherung im Alter und bei Erwerbsminderung 4. Kapitel SGB XII Fallzahlen



Grundsicherung im Alter und bei Erwerbsminderung 4. Kapitel SGB XII

Transfererträge 31.10.08

Grundsicherung im Alter und bei Erwerbsminderung nach dem 4. Kapitel SGB XII
Erträge



	15.01.2017	26.02.2017	15.03.2017	15.04.2017	15.05.2017	15.06.2017	15.07.2017	15.08.2017	15.09.2017	15.10.2017	15.11.2017	15.12.2017
— Planansatz	34.583,33	69.166,67	103.750,00	3.734.583,3	3.769.166,6	3.803.750,0	7.434.583,3	7.469.166,6	11.100.000,0	11.134.583,0	11.169.166,6	14.800.000,0
— Ist	23.418,24	50.092,01	76.329,51	4.318.498,1								

Grundsicherung im Alter und bei Erwerbsminderung 4. Kapitel SGB XII

Transferaufwendungen 31.10.08

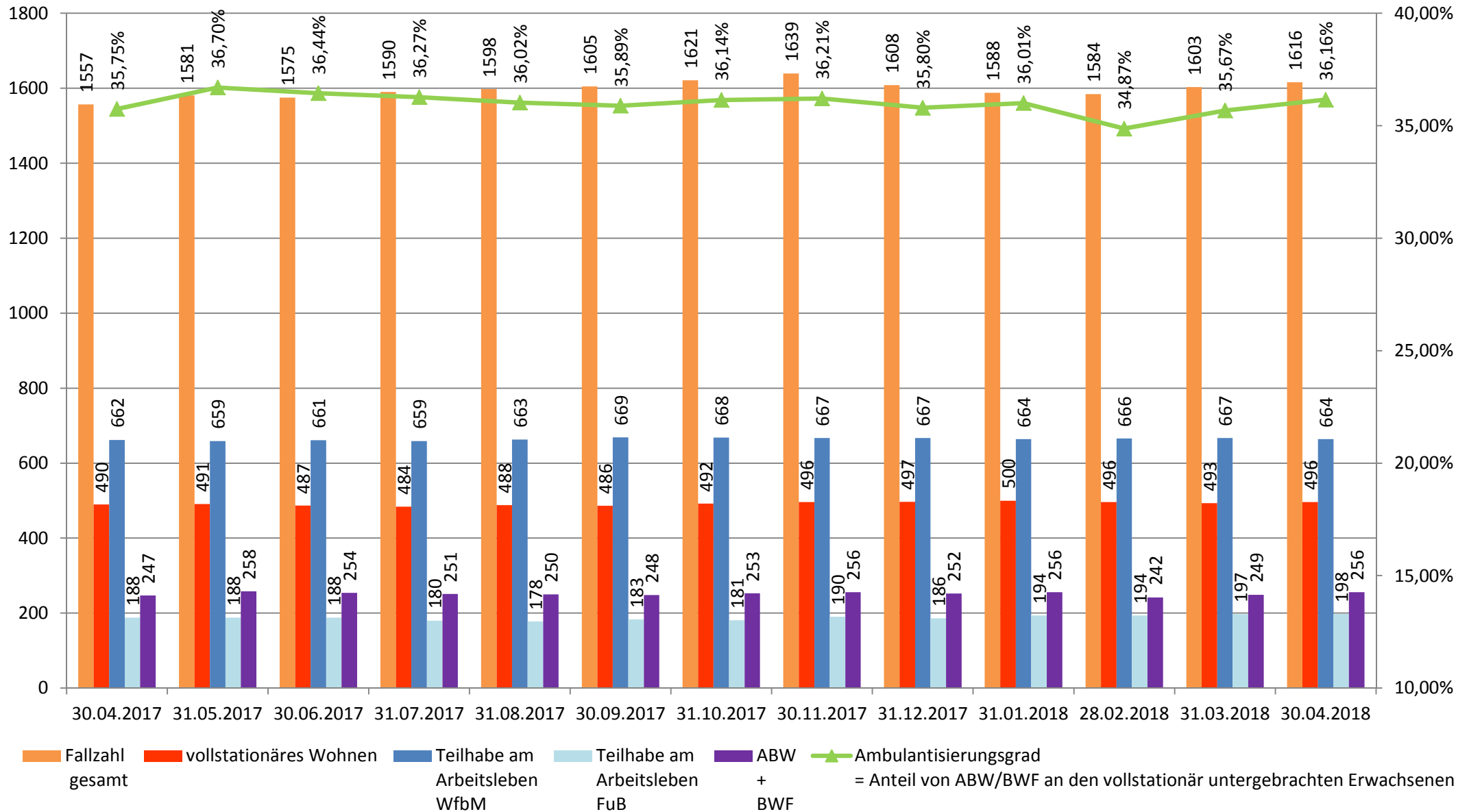
Grundsicherung im Alter und bei Erwerbsminderung nach dem 4. Kapitel SGB XII
Aufwendungen



	15.01.2017	26.02.2017	15.03.2017	15.04.2017	15.05.2017	15.06.2017	15.07.2017	15.08.2017	15.09.2017	15.10.2017	15.11.2017	15.12.2017
Planansatz	1.233.333,3	2.466.666,6	3.700.000,0	4.933.333,3	6.166.666,6	7.400.000,0	8.633.333,3	9.866.666,6	11.100.000,0	12.333.333,3	13.566.666,6	14.800.000,0
Ist	1.058.837,3	3.046.571,6	3.447.320,5	4.583.194,6								

Eingliederungshilfe nach dem 6. Kapitel SGB XII

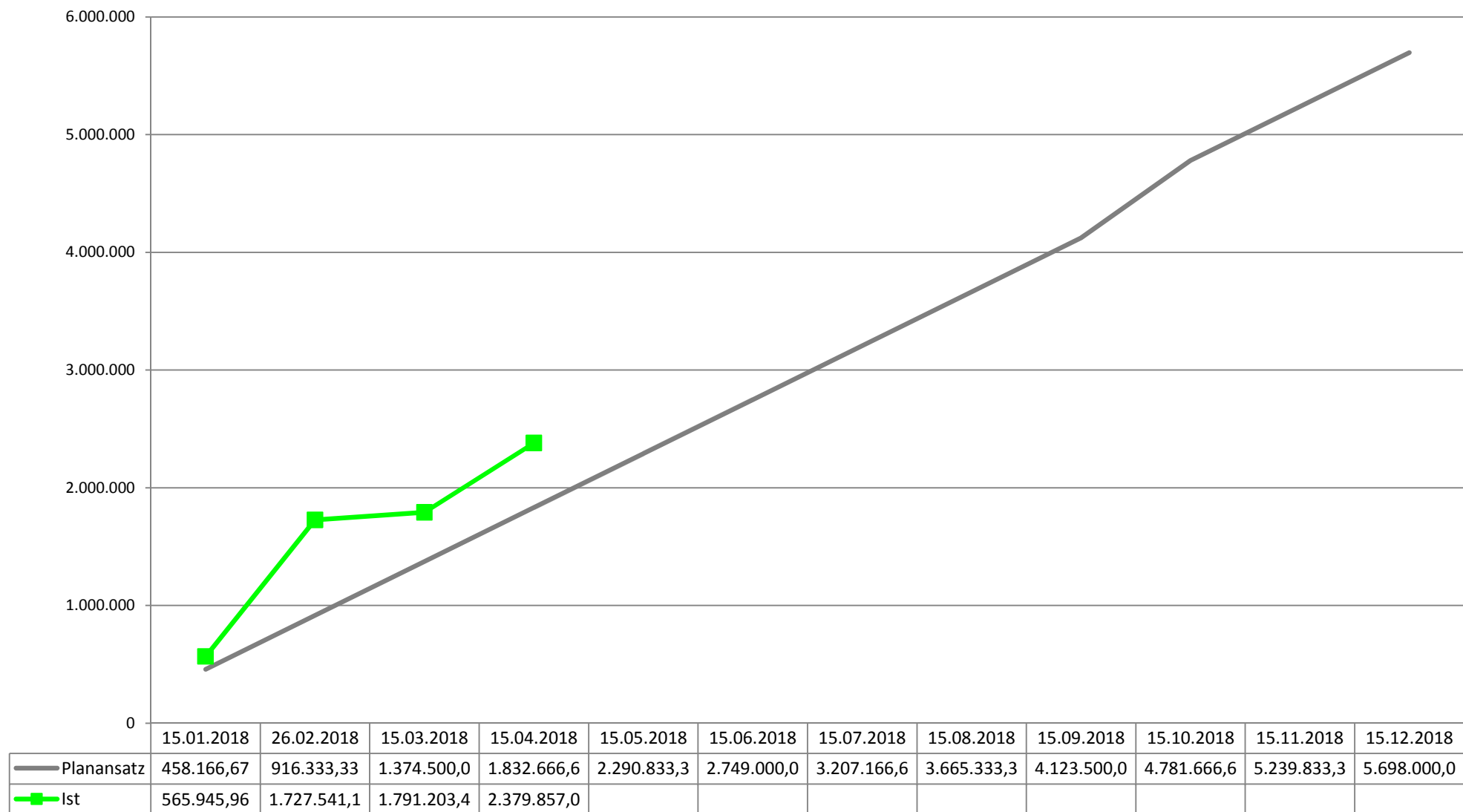
Fallzahlen



Eingliederungshilfe nach dem 6. Kapitel SGB XII

Erträge

Eingliederungshilfe nach dem 6. Kapitel SGB XII
Entwicklung der Erträge



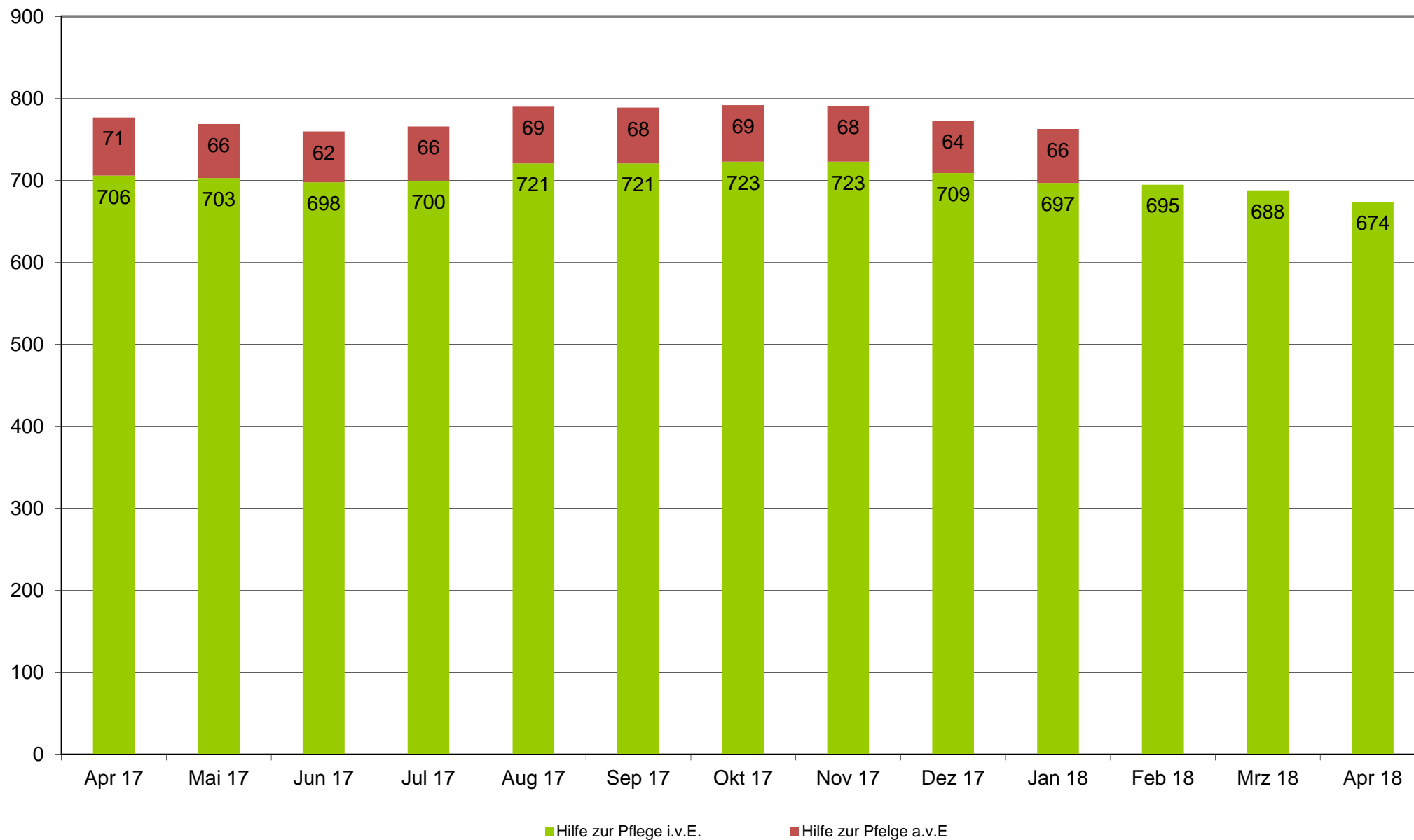
Eingliederungshilfe nach dem 6. Kapitel SGB XII

Aufwendungen

Eingliederungshilfe nach dem 6. Kapitel SGB XII
Entwicklung der Aufwendungen



Hilfe zur Pflege nach dem 7. Kapitel SGB XII Personen

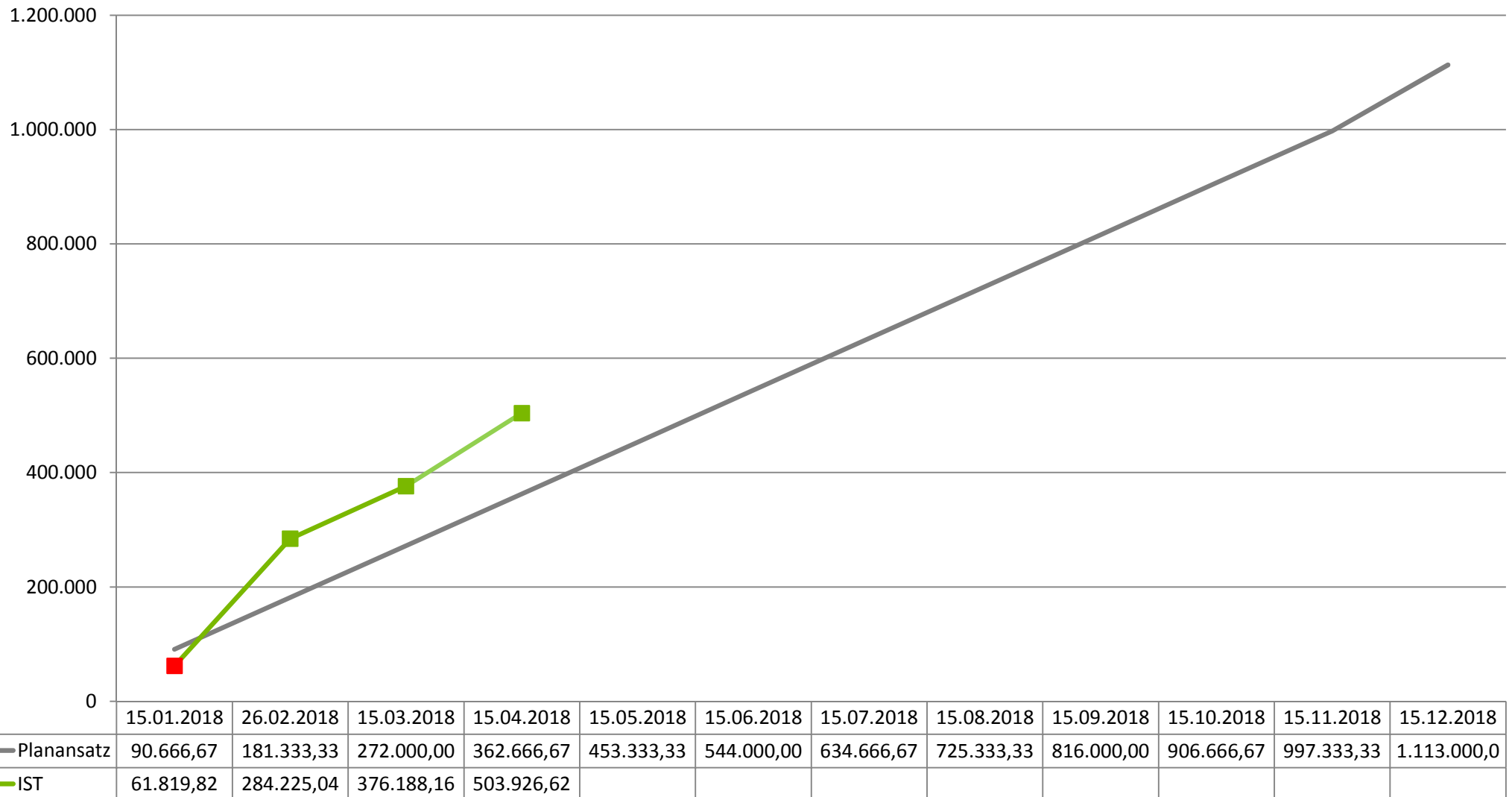


Hilfe zur Pflege nach dem 7. Kapitel SGB XII

Transfererträge 31.10.01

Hilfe zur Pflege nach dem 7. Kapitel SGB XII

Entwicklung der Erträge



Hilfe zur Pflege nach dem 7. Kapitel SGB XII

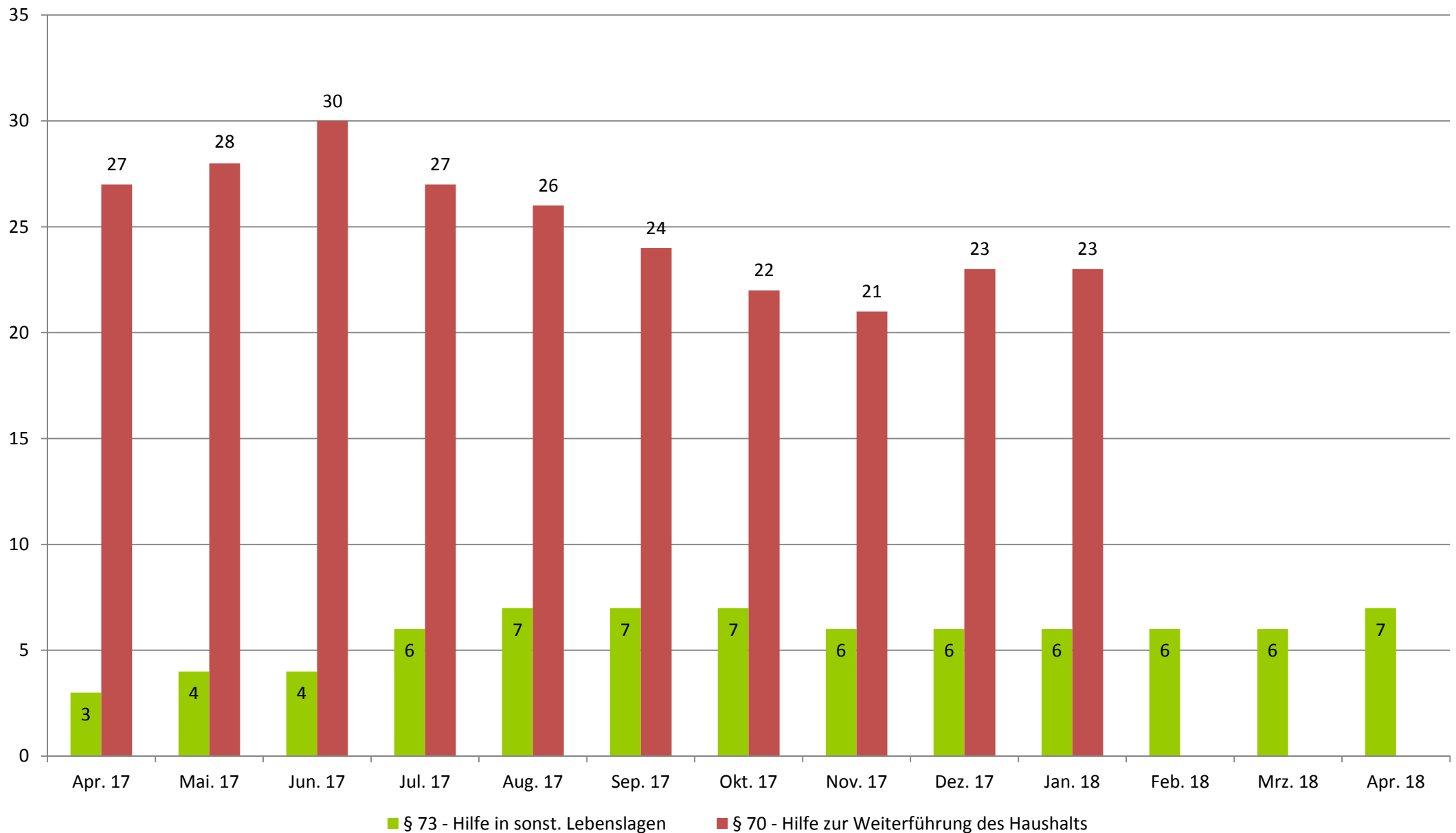
Transferaufwendungen 31.10.01

Hilfe zur Pflege nach dem 7. Kapitel SGB XII
Entwicklung der Aufwendungen



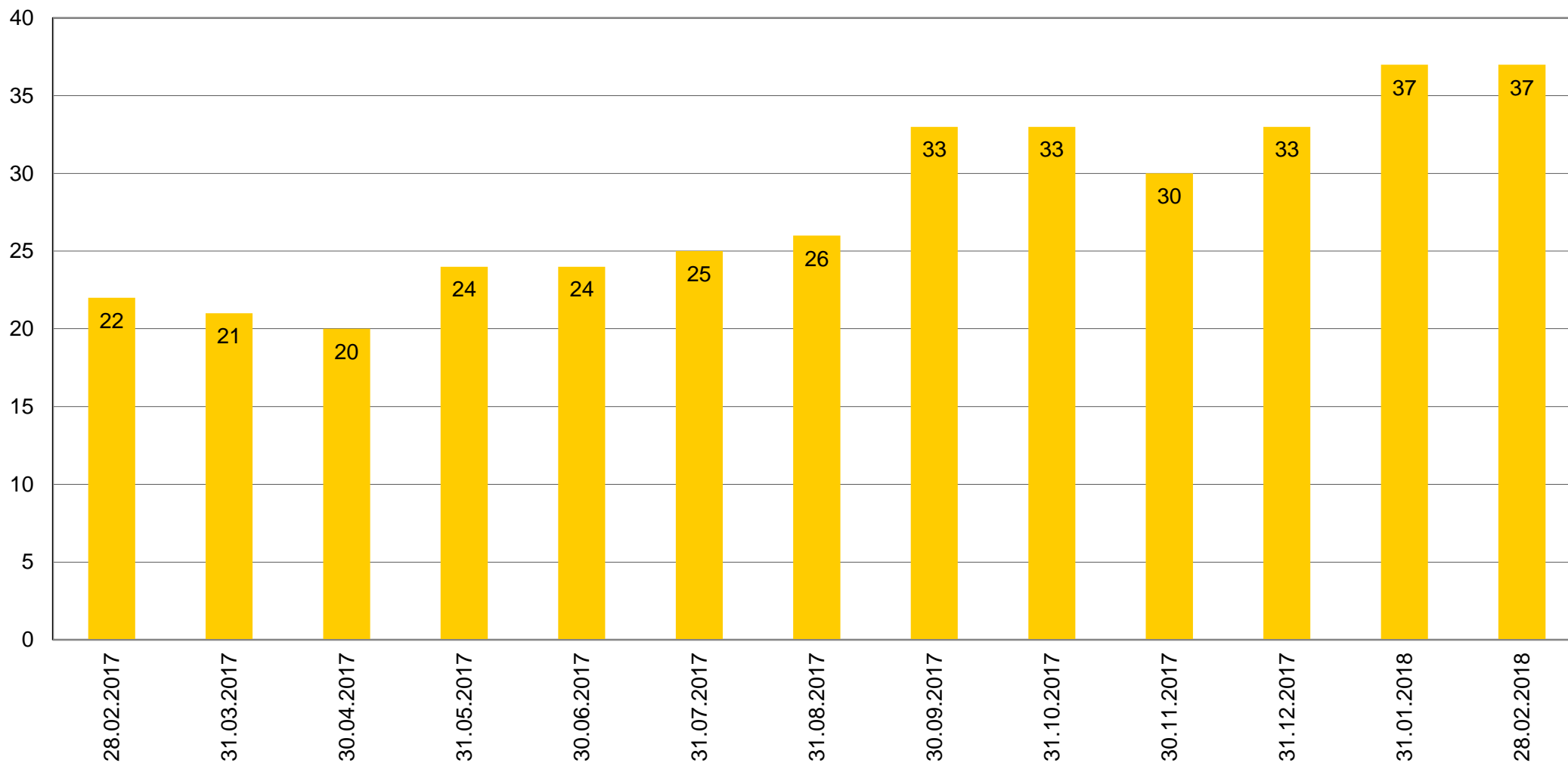
	15.01.2018	26.02.2018	15.03.2018	15.04.2018	15.05.2018	15.06.2018	15.07.2018	15.08.2018	15.09.2018	15.10.2018	15.11.2018	15.12.2018
— Planansatz	1.123.607,25	2.247.214,50	3.370.821,75	4.494.429,00	5.618.036,25	6.741.643,50	7.865.250,75	8.988.858,00	10.112.465,25	11.236.072,50	12.359.679,75	13.483.287,00
■ Ist	644.314,19	2.144.524,64	3.151.598,03	4.201.867,22								

Hilfe in anderen Lebenslagen nach dem 9. Kapitel SGB XII § 70 und § 73 SGB XII – Fälle unterhalb Pflegegrad 2



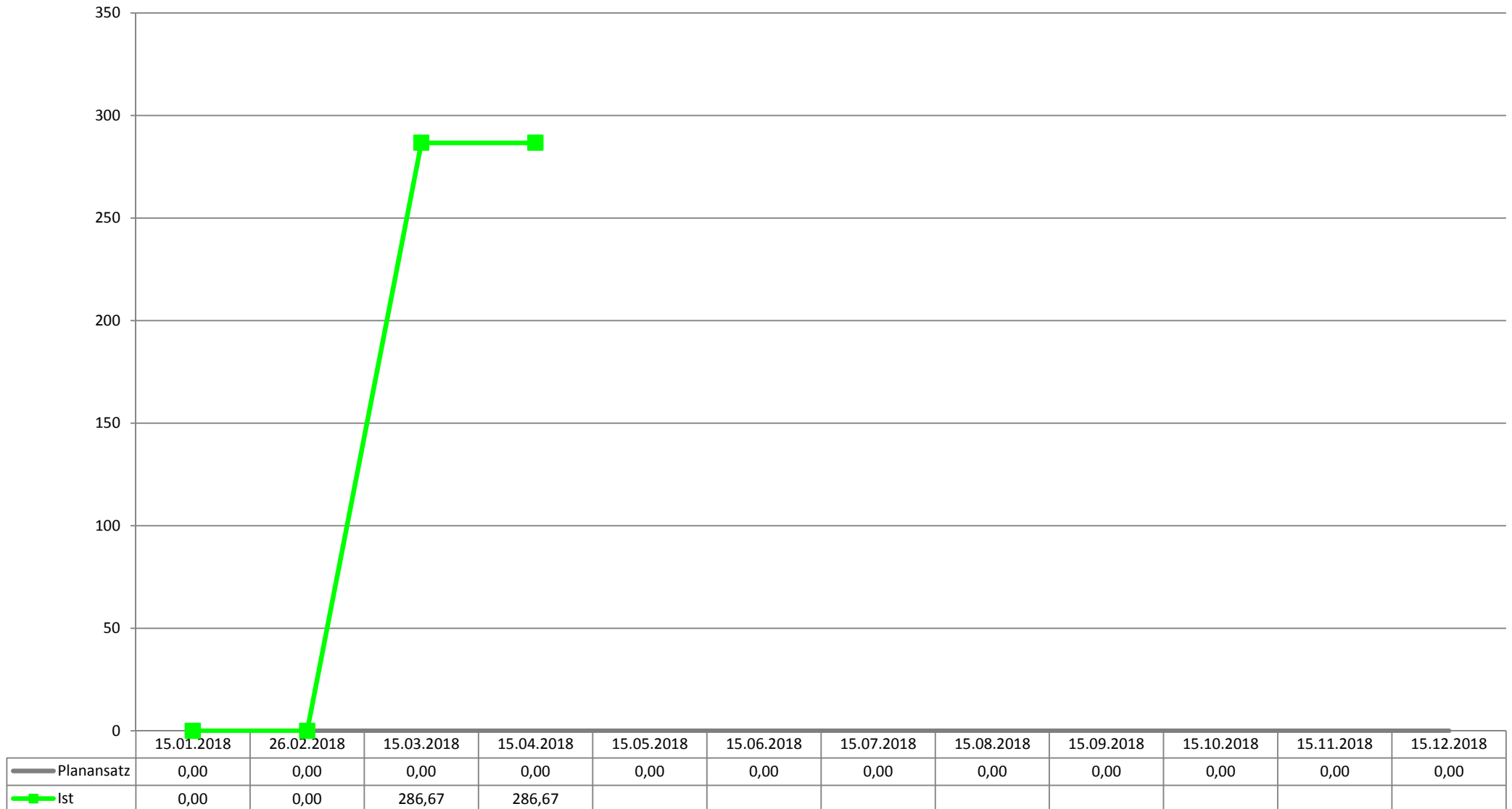
Hilfen zur Überwindung besonderer sozialer Schwierigkeiten nach dem 8. Kapitel SGB XII - Personenzahlen

Hilfe zur Überwindung
bes. sozialer Schwierigkeiten
8. Kap. SGB XII
Personen



Hilfen zur Überwindung besonderer sozialer Schwierigkeiten nach dem 8. Kapitel SGB XII – Transfererträge 31.10.07

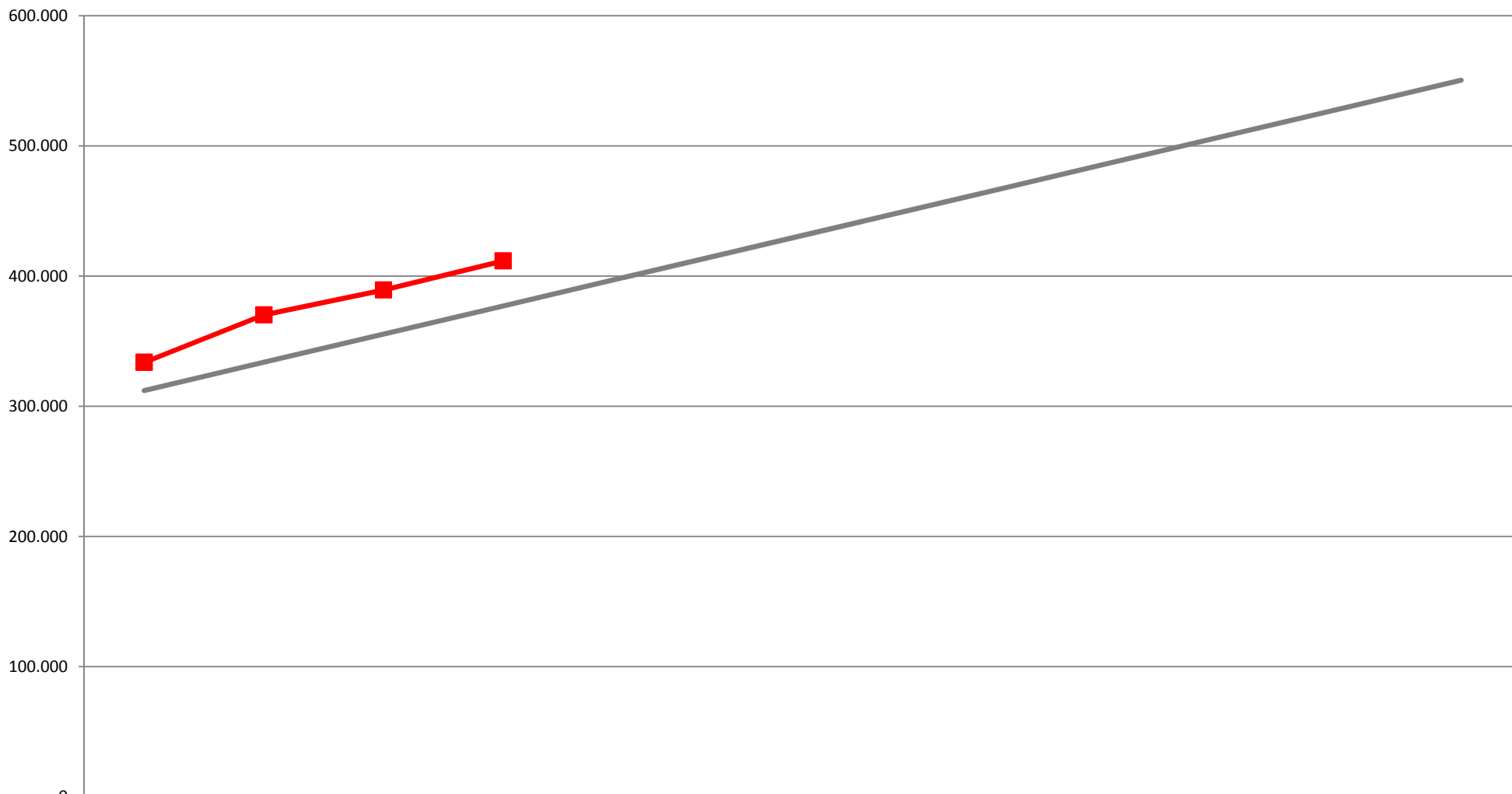
Hilfe zur Überwindung besonderer sozialer Schwierigkeiten nach dem 8. Kapitel SGB XII
Entwicklung der Erträge



Hilfen zur Überwindung besonderer sozialer Schwierigkeiten nach dem 8. Kapitel SGB XII – Transferaufwendungen 31.10.07

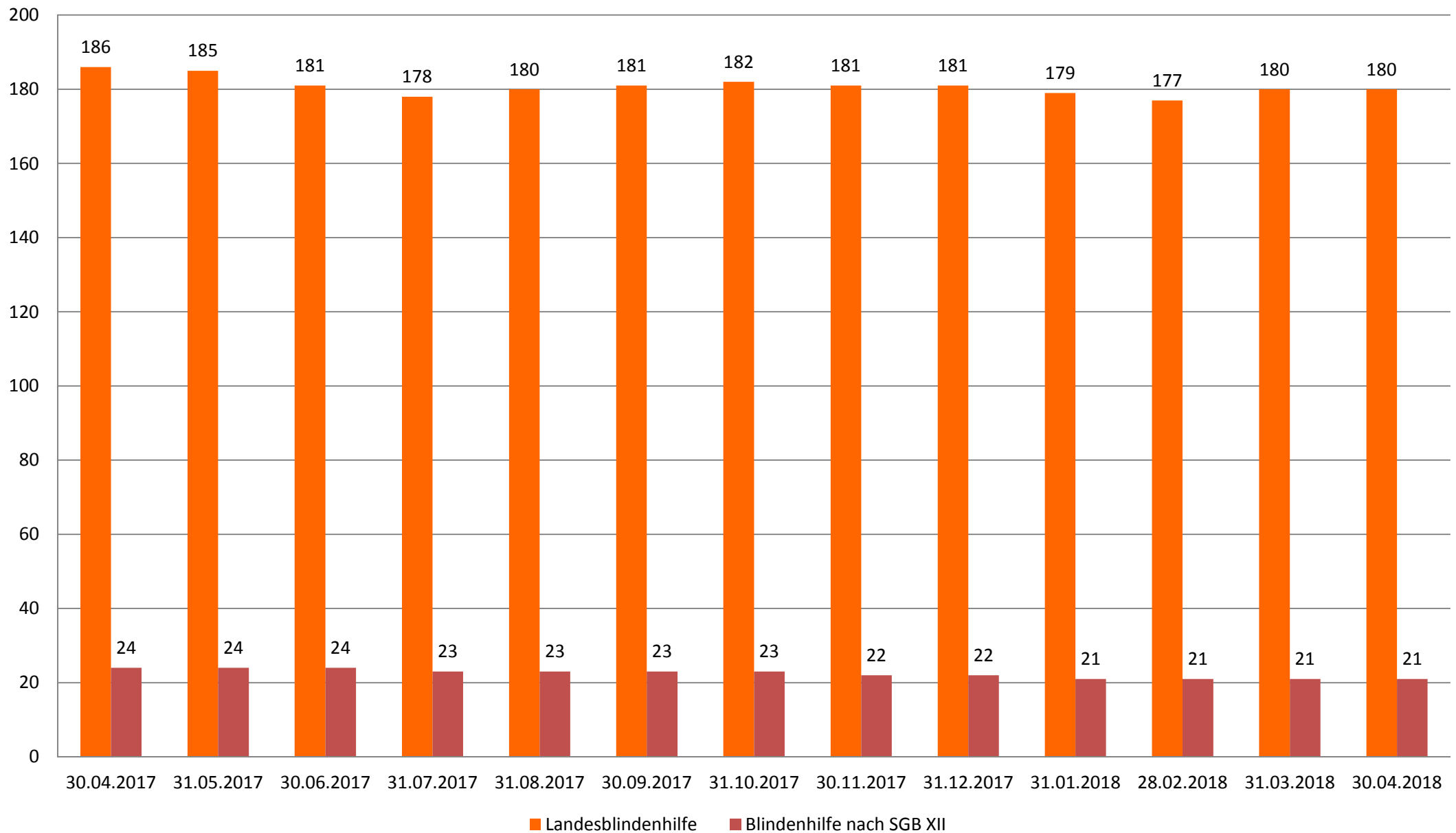


Hilfe zur Überwindung besonderer sozialer Schwierigkeiten nach dem 8. Kapitel SGB XII
Entwicklung der Aufwendungen



	15.01.2018	26.02.2018	15.03.2018	15.04.2018	15.05.2018	15.06.2018	15.07.2018	15.08.2018	15.09.2018	15.10.2018	15.11.2018	15.12.2018
Planansatz	312.166,67	333.833,33	355.500,00	377.166,67	398.833,33	420.500,00	442.166,67	463.833,33	485.500,00	507.166,67	528.833,33	550.500,00
Ist	333.822,40	370.341,33	389.333,32	411.674,23								


Hilfen für blinde Menschen Fallzahlen



Hilfen für blinde Menschen

Transfererträge 31.10.04

Hilfe für blinde Menschen Landesblindenhilfe Blindenhilfe nach § 72 SGB XII Entwicklung der Erträge



	15.01.2018	26.02.2018	15.03.2018	15.04.2018	15.05.2018	15.06.2018	15.07.2018	15.08.2018	15.09.2018	15.10.2018	15.11.2018	15.12.2018
Planansatz	416,67	833,33	1.250,00	1.666,67	2.083,33	2.500,00	2.916,67	3.333,33	3.750,00	4.166,67	4.583,33	5.000,00
Ist	0,00	-91,80	803,65	1.699,10								

Hilfen für blinde Menschen Transferaufwendungen 31.10.04

Hilfen für blinde Menschen
Landesblindenhilfe
Blindenhilfe nach § 72 SGB XII

Entwicklung der Aufwendungen



	15.01.2018	26.02.2018	15.03.2018	15.04.2018	15.05.2018	15.06.2018	15.07.2018	15.08.2018	15.09.2018	15.10.2018	15.11.2018	15.12.2018
Planansatz	66.958,33	133.916,67	200.875,00	267.833,33	334.791,67	401.750,00	468.708,33	535.666,67	602.625,00	669.583,33	736.541,67	803.500,00
Ist	59.648,11	178.241,67	178.387,03	239.688,59								

Leistungen nach dem SGB XII

Monat	HLU 3. Kap. SGB XII Fälle	Grundsicherung 4. Kap. SGB XII Abtlg. 41.4 Personen	Grundsicherung 4. Kap. SGB XII Abtlg. 41.3 Personen	Eingliederungs- hilfe 6. Kap. SGB XII Personen	Hilfe zur Pflege 7. Kap. SGB XII stationäre Hilfe Personen	Hilfe zur Pflege 7. Kap. SGB XII ambulante Hilfe Personen	Hilfe zur Überwindung bes. sozialer Schwierigkeiten 8. Kap. Personen
31.04.2017	254	1932	298	1557	706	71	20
31.05.2017	253	1949	303	1581	703	66	24
30.06.2017	256	1952	299	1575	698	62	24
31.07.2017	261	1944	297	1590	700	66	25
31.08.2017	257	1970	304	1598	721	69	26
30.09.2017	251	1961	301	1605	721	68	33
31.10.2017	253	1973	309	1621	723	69	33
30.11.2017	252	1965	305	1639	723	68	30
31.12.2017	251	1972	305	1608	709	64	33
31.01.2018	254	1996	310	1588	697	66	37
28.02.2018	257	2033	310	1584	695		37
31.03.2018	251	2036	310	1603	688		
30.04.2018	247	2030	313	1616	674		