

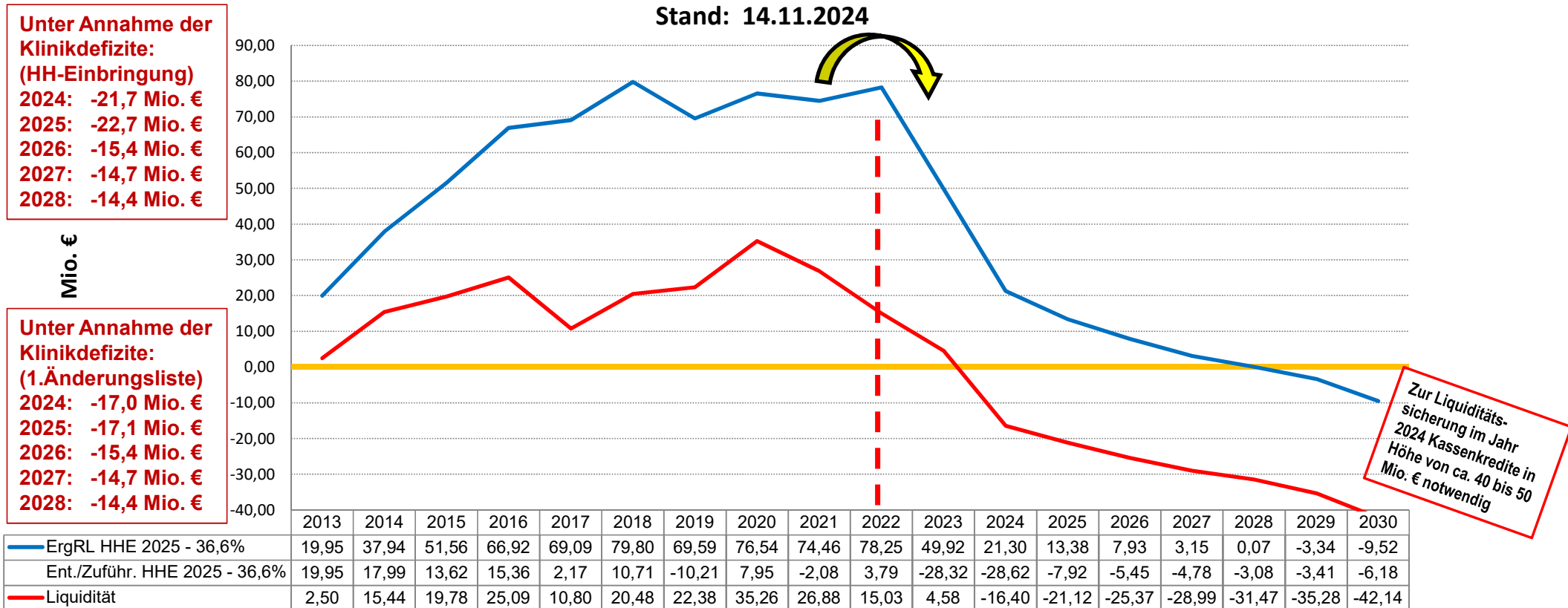
SZENARIEN ZUR ENTWICKLUNG DER ERGEBNISRÜCKLAGE ZUM HHE 2024

(STAND: 14.11.2024)

Stand: 14.11.2024

Entwicklung der Ergebnisrücklage im Zeitraum 2013 bis 2030 (u.a. auf Basis JA2023 und HH-Entwurf 2025 inkl. ÄL)

Stand: 14.11.2024



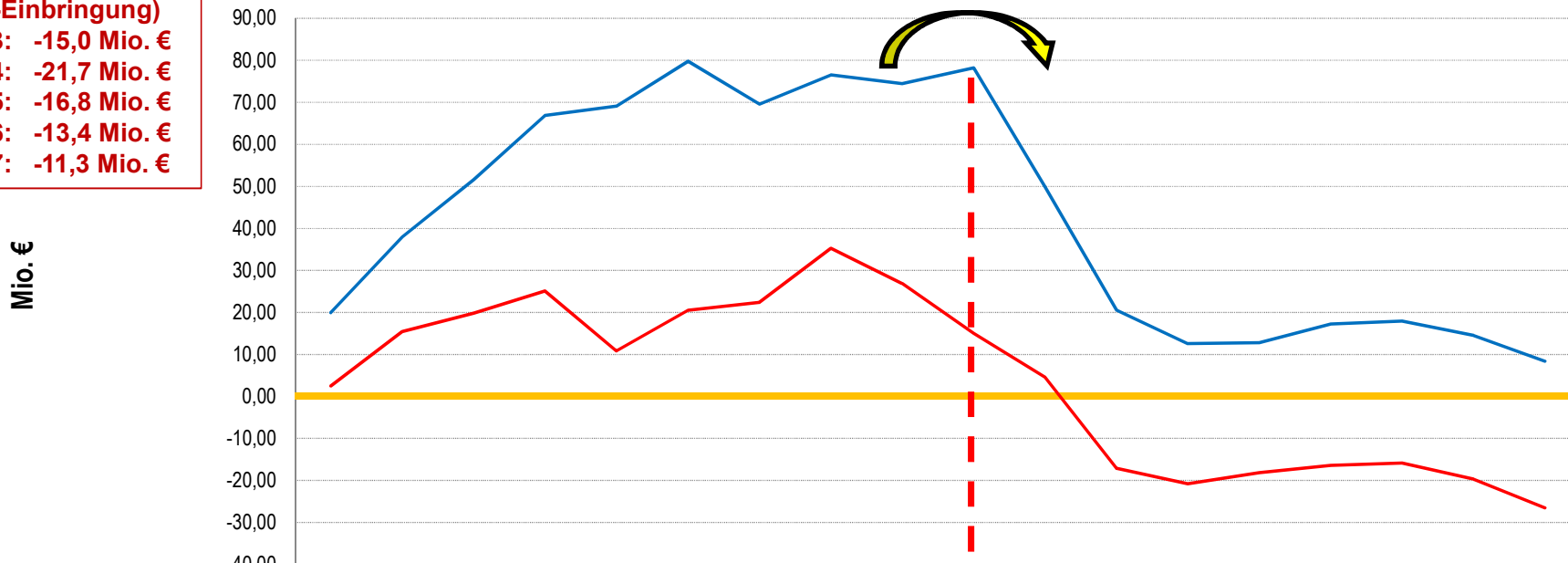
SZENARIEN ZUR ENTWICKLUNG DER ERGEBNISRÜCKLAGE ZUM HHE 2024

(STAND: 09.08.2024)

Stand: 09.08.2024

Unter Annahme der Klinikdefizite: (HH-Einbringung)
 2023: -15,0 Mio. €
 2024: -21,7 Mio. €
 2025: -16,8 Mio. €
 2026: -13,4 Mio. €
 2027: -11,3 Mio. €

Entwicklung der Ergebnisrücklage im Zeitraum 2013 bis 2030 (u.a. auf Basis Jahresabschluss 2023 und 1. Finanzzwischenbericht 2024)
 Stand: 09.08.2024



Zur Liquiditätssicherung im Jahr 2024 Kassenkredite in Höhe von ca. 40 bis 50 Mio. € notwendig

	2013	2014	2015	2016	2017	2018	2019	2020	2021	2022	2023	2024	2025	2026	2027	2028	2029	2030
— ErgRL HH 2024 - 32,5%	19,95	37,94	51,56	66,92	69,09	79,80	69,59	76,54	74,46	78,25	49,92	20,53	12,58	12,75	17,26	17,95	14,54	8,36
— Ent./Zuführ. HHE2024 - 32,5%	19,95	17,99	13,62	15,36	2,17	10,71	-10,21	7,95	-2,08	3,79	-28,32	-29,39	-7,95	0,17	4,51	0,69	-3,41	-6,18
— Liquidität	2,50	15,44	19,78	25,09	10,80	20,48	22,38	35,26	26,88	15,03	4,58	-17,17	-20,83	-18,16	-16,46	-15,88	-19,69	-26,55

SZENARIEN ZUR ENTWICKLUNG DER ERGEBNISRÜCKLAGE ZUM HHE 2024

(STAND: BERATUNG VA 08.12.2023)

Stand: 08.12.2023

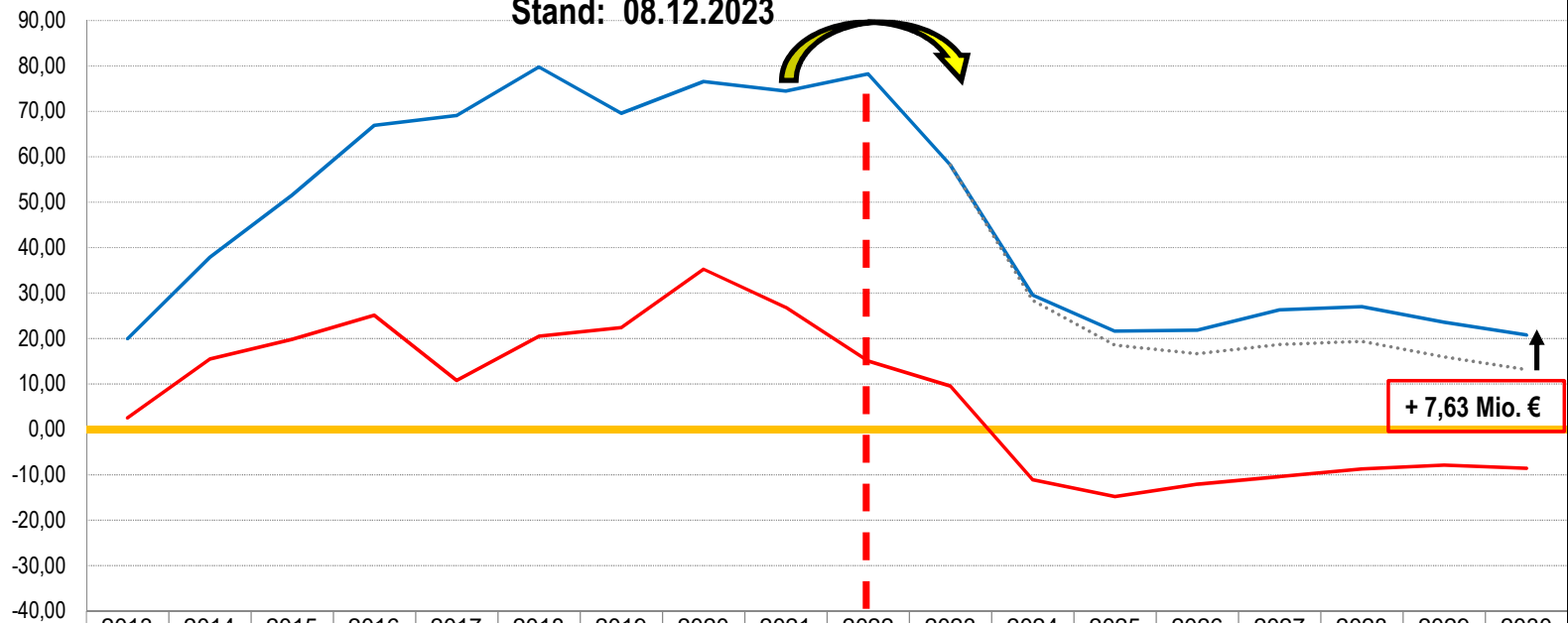
Entwicklung der ErgRL im Zeitraum 2013 bis 2030 (u.a. auf Basis JA2022 und 2. FinZB 2023, sowie Haushaltsentwurf 2024 inkl. 2. Änderungsliste)

Stand: 08.12.2023

Unter Annahme der Klinikdefizite: (HH-Einbringung)
 2023: -15,0 Mio. €
 2024: -21,7 Mio. €
 2025: -17,0 Mio. €
 2026: -13,6 Mio. €
 2027: -11,5 Mio. €

Unter Annahme der Klinikdefizite: (2. Änderungsliste)
 2023: -15,0 Mio. €
 2024: -21,7 Mio. €
 2025: -16,8 Mio. €
 2026: -13,4 Mio. €
 2027: -11,3 Mio. €

Mio. €

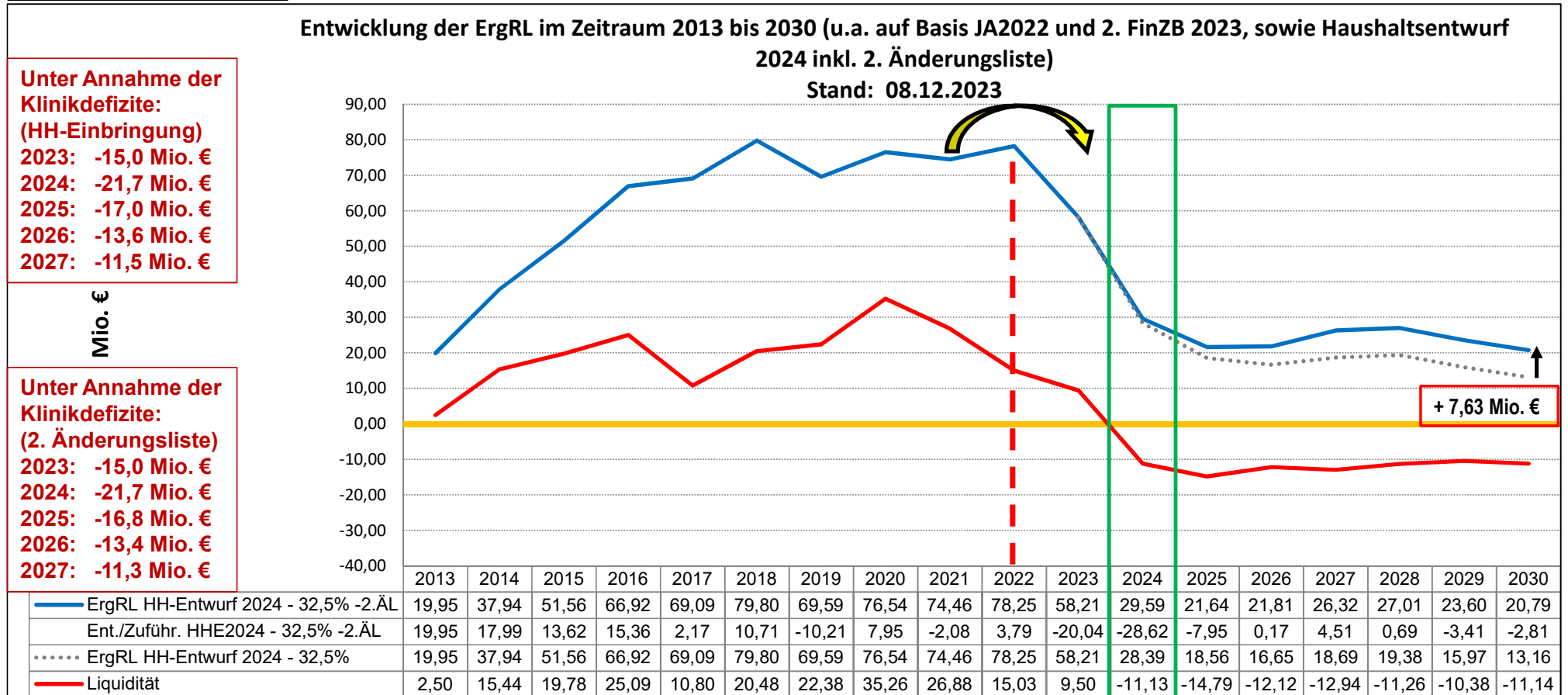


	2013	2014	2015	2016	2017	2018	2019	2020	2021	2022	2023	2024	2025	2026	2027	2028	2029	2030
— ErgRL HH-Entwurf 2024 - 32,5% -2.ÄL	19,95	37,94	51,56	66,92	69,09	79,80	69,59	76,54	74,46	78,25	58,21	29,59	21,64	21,81	26,32	27,01	23,60	20,79
— Ent./Zuführ. HHE2024 - 32,5% -2.ÄL	19,95	17,99	13,62	15,36	2,17	10,71	-10,21	7,95	-2,08	3,79	-20,04	-28,62	-7,95	0,17	4,51	0,69	-3,41	-2,81
..... ErgRL HH-Entwurf 2024 - 32,5%	19,95	37,94	51,56	66,92	69,09	79,80	69,59	76,54	74,46	78,25	58,21	28,39	18,56	16,65	18,69	19,38	15,97	13,16
— Liquidität	2,50	15,44	19,78	25,09	10,80	20,48	22,38	35,26	26,88	15,03	9,50	-11,13	-14,79	-12,12	-10,42	-8,74	-7,86	-8,62

SZENARIEN ZUR ENTWICKLUNG DER ERGEBNISRÜCKLAGE ZUM HHE 2024

(STAND: BERATUNG VA 08.12.2023)

Stand: 08.12.2023 - alt



Unter Annahme der Klinikdefizite: (HH-Einbringung)
 2023: -15,0 Mio. €
 2024: -21,7 Mio. €
 2025: -17,0 Mio. €
 2026: -13,6 Mio. €
 2027: -11,5 Mio. €

Unter Annahme der Klinikdefizite: (2. Änderungsliste)
 2023: -15,0 Mio. €
 2024: -21,7 Mio. €
 2025: -16,8 Mio. €
 2026: -13,4 Mio. €
 2027: -11,3 Mio. €